



# INSTRUCCIONES DE MANTENIMIENTO

PARA CONSERVAR LAS CARPINTERÍAS DE ALUMINIO  
EN PERFECTO ESTADO





## Gracias por su confianza

Ha elegido una carpintería de aluminio Technal, sinónimo de calidad reconocida en el mundo entero. Los productos Technal se elaboran con un gran rigor y permiten cumplir con las condiciones más exigentes en materia de resistencia, seguridad y funcionalidad. Agradecemos la confianza que ha depositado en Technal y le aseguro que el producto que acaba de adquirir le proporcionará un confort y un ahorro energético durante muchos años.



## Sus carpinterías de aluminio como el primer día

El aluminio es un material que requiere un mantenimiento mínimo y de una gran simplicidad. Para mantener sus ventanas de aluminio en perfecto estado encontrará todo lo que necesita en el kit que le adjuntamos: la solución jabonosa y dos paños absorbentes, uno para limpiar el aluminio y otro para secarlo.

De esta forma sus ventanas conservaran durante mucho tiempo el aspecto del primer día. A continuación, encontrará cuatro consejos básicos, sencillos y efectivos para realizar el mantenimiento que requiere sus ventanas Technal.

# 4 CONSEJOS BÁSICOS

1



## UNA LIMPIEZA MUY SIMPLE


Los perfiles de aluminio se deben limpiar de dos a tres veces al año. Impregne uno de los dos paños de este kit (o una esponja suave) de producto limpiador y frote. Aclare con agua limpia y seque posteriormente con el otro paño absorbente. En zonas próximas a industrias químicas o de primera línea de mar, aconsejamos realizar la anterior operación una vez al mes, como mínimo, para evitar las manchas de salitre u otros materiales corrosivos.

2

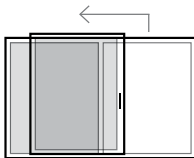


## PRECAUCIÓN CONTRA LOS CUERPOS EXTRAÑOS


Los residuos, impurezas y otros cuerpos extraños pueden acumularse entre los raíles de las ventanas correderas y alterar la calidad funcional de sus cerramientos: reducción en la evacuación de las aguas de lluvia o disminución de la aireación. Para evitar estos problemas aspire simplemente estos cuerpos extraños con la boquilla pequeña de su aspirador.



Ventanas



Correderas



Balconeras

# 3



## UNA GOTA DE LUBRICANTE

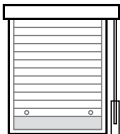
Aplique un poco de aceite lubricante en los mecanismos de la ventana: cerraduras, bisagras, cremonas, accesorios. Se recomienda utilizar un pincel para que el aceite penetre mejor. Cuidado: no ponga aceite en las ruedas de las hojas de las correderas ya que son auto-lubricantes.

# 4

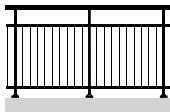


## MÁS VALE PREVENIR

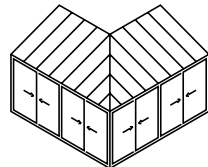
Si tiene que realizar obras en su vivienda piense en proteger sus carpinterías. Las manchas de cemento, de pintura o de yeso, resultan difíciles o incluso imposibles de eliminar. Ponga una cinta protectora adecuada sobre los perfiles y las juntas que retirará una vez hayan terminado las obras. Si trabaja con materiales metálicos cerca de las ventanas, preste especial atención a aspirar los residuos férricos que hayan entrado en los raíles o las ranuras.



Persianas



Barandillas



Verandas

# RECUERDE...



## LA IMPORTANCIA DEL ENTORNO

En los ángulos y los rincones de la carpintería es donde se concentra principalmente la suciedad. Pero esta suciedad puede requerir mayor o menor atención en función de la ubicación de la ventana.

En un ambiente urbano son las emisiones de gases que, diluidas en el agua de la lluvia, ocasionan la suciedad. En las zonas industriales son los residuos. Y junto al mar, el salitre obliga a un mantenimiento más frecuente.



## PRODUCTOS INADECUADOS

No utilizar productos abrasivos o químicos ya que pueden eliminar la capa protectora de la carpintería. También se evitarán los productos utilizados habitualmente para limpiar el cobre, la plata o el aluminio en bruto.



## EN CASO DE DUDA, ¡NO DUDE EN LLAMARNOS!

Su fabricante instalador autorizado Aluminier Technal le asesorará sobre el mantenimiento de su carpintería de aluminio. No dude en ponerse en contacto con él en caso de duda. Le recomendará los productos más adecuados y la mejor manera de utilizarlos.

**Contacte con su instalador Aluminier Technal.**

[www.technal.es](http://www.technal.es)



No se podrá reclamar ninguna garantía a la empresa instaladora o a Technal si se observa una manifiesta ausencia de mantenimiento o se constata el uso de productos inadecuados. Su instalador estará a su disposición para ofrecerle la posibilidad de un eventual contrato de mantenimiento una vez que el trabajo haya sido realizado de acuerdo a la legislación vigente



Camí de Ca n'Ametller, 18  
08195 Sant Cugat del Vallès  
(Barcelona) - [www.technal.com](http://www.technal.com)



The world looks better

