



© Jordi Canosa

LA VENTANA UNIVERSAL SOLEAL



SOLEAL, un abanico de soluciones

Diseño exclusivo

■ Diferentes versiones que se adaptan a todos sus proyectos:

- Ventana Contemporánea: línea recta y minimalista para proyectos arquitectónicos.
- Ventana Clásica: línea dulce y con curvas, para satisfacer a la mayoría de vosotros
- Ventana Tradicional: línea con moldura para simular carpinterías antiguas.

■ Tapajuntas de formas diversas.

■ Las manetas con diseño recto se adaptan tanto en las ventanas como en las correderas para conseguir una perfecta armonía en las aperturas.

Confort y seguridad

■ Una respuesta a la normativa en vigor hoy en día.

■ Excelentes prestaciones acústicas

■ Buena estanqueidad al agua en lugares expuestos.

■ Buena atenuación contra el ruido en zonas urbanas

■ Cierres de hasta seis puntos de cierre con o sin llave

■ Manetas asociadas a la balconera con cerradura de dos o tres puntos.



Vista exterior

Línea Contemporánea



Recta y Minimalista

Línea Clásica



Dulce y con curvas

Línea Tradicional



Biselada y con moldura



Una amplia oferta de cierres



Maneta inox



Maneta diseño exclusivo TECHNAL



Maneta clásica



Maniobra de los cierres por cremóna encastrada bidireccional



Maneta diseño exclusivo TECHNAL con cerradura



Maneta tradicional



© Patrick Loubet


Vista interior

Línea Contemporánea



Para proyectos arquitectónicos

Línea Clásica



Para proyectos residenciales

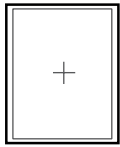
Línea Tradicional



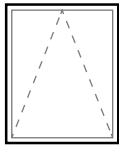
Para proyectos con carácter

Las aplicaciones se adaptan a todos los proyectos

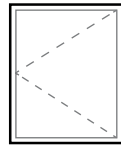
Todas estas aplicaciones están disponibles con drenaje oculto.



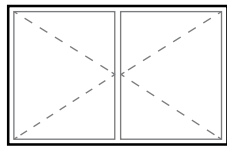
Fijo



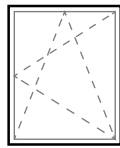
Abatible



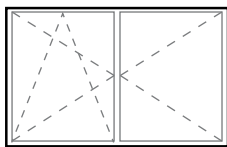
1 hoja



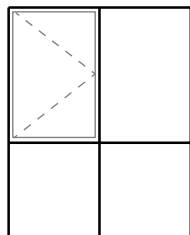
2 hojas



Oscilo batiente
1 hoja



Oscilo batiente
2 hojas



Compuesto

Características técnicas

Prestaciones térmicas:

$U_w = 1,6 \text{ W/m}^2\cdot\text{K}$, $S_w = 0,56$ $T_{Lw} = 0,61$
(Doble acristalamiento $U_g = 1,1 \text{ W/m}^2\cdot\text{K}$ con junta intercalaria
y dimensiones : 1,25 m x 1,48 m - 1 hoja vista)
posibilidad de triple acristalamiento

Prestaciones de estanqueidad : $A_4 E_{9A} V_{C3}$

(1 hoja OB : 1,6 x 1,8 m mínima)

Prestaciones acústicas: 40 dB (Ra,Tr)

(1 hoja OB : 1,6 x 1,8 m vista)

Colores y aluminio

Technal ofrece una extensa gama de colores que añaden al aluminio una riqueza en acabados y efectos de luz y de materiales:

- **Les Exclusives: Colección Classic**, con sus siete colores tradicionales, y la nueva colección Downtown, con ocho colores inéditos

- **Colores Básicos:** Selección, Estándar y Lacado Efecto madera. Technal también ofrece la posibilidad de realizar las puertas correderas en bicoloración, el método de contar con dos colores diferentes en el mismo perfil, uno dentro y otro fuera.

- El etiquetado Qualicoat y Qualanod garantizan la durabilidad de nuestros productos

